



Latyn
GALVANIZADO | EPOXI



ACCESORIOS DE FUNDICIÓN

CURVA M-H 90°

MODELO	E-1	CÓDIGO	MEDIDA	EMBALAJE CHICO / GRANDE
		10112	1/2	80/320
		10134	3/4	40/160
		1011	1	30/602
		101114	1 1/4	20/40
		101112	1 1/2	20/40
		1012	2	8/16
		101212	2 1/2	8/16
		1013	3	1/5
		1014	4	1/2

CURVA H-H 90°

MODELO	E-2	CÓDIGO	MEDIDA	EMBALAJE CHICO / GRANDE
		10212	1/2	65/130
		10234	3/4	60/60
		1021	1	50/50
		102114	1 1/4	14/24
		102112	1 1/2	10/20
		1022	2	5/10
		102212	2 1/2	1/6
		1023	3	1/4
		1024	4	1/2

CURVA M-H 45°

MODELO	E-40	CÓDIGO	MEDIDA	EMBALAJE CHICO / GRANDE
		104012	1/2	150/150
		104034	3/4	80/80
		10401	1	100/100
		104114	1 1/4	60/60
		104112	1 1/2	20/40
		1042	2	7/14
		104212	2 1/2	4/8
		1043	3	3/6
		10404	4	1/4

CURVA H-H 45°

MODELO	E-41	CÓDIGO	MEDIDA	EMBALAJE CHICO / GRANDE
		104112	1/2	150/150
		104134	3/4	80/80
		10411	1	40/80
		1041114	1 1/4	40/40
		1041112	1 1/2	12/24
		10412	2	8/16
		1041212	2 1/2	4/8
		10413	3	2/6
		10414	4	1/2

CODO H-H 90°

MODELO	E-90	CÓDIGO	MEDIDA	EMBALAJE CHICO / GRANDE
		109012	1/2	170/170
		109034	3/4	90/90
		10901	1	100/100
		1090114	1 1/4	70/70
		1090112	1 1/2	50/50
		10902	2	25/25
		1090212	2 1/2	6/12
		10903	3	2/10
		10904	4	2/4

CODO M-H 90°

MODELO	E-92	CÓDIGO	MEDIDA	EMBALAJE CHICO / GRANDE
		109212	1/2	160/160
		109234	3/4	100/100
		10921	1	40/80
		1092114	1 1/4	25/50
		1092112	1 1/2	20/40
		10922	2	10/20
		1092212	2 1/2	6/12
		10923	3	2/10
		10924	4	2/4

TEE H-H-H

MODELO	E-130	CÓDIGO	MEDIDA	EMBALAJE CHICO / GRANDE
		1013012	1/2	130/130
		1013034	3/4	60/60
		101301	1	30/60
		10130114	1 1/4	18/36
		10130112	1 1/2	12/24
		101302	2	24/24
		10130212	2 1/2	4/8
		101303	3	1/8
		101304	4	1/4

TEE 45°

MODELO	E-165	CÓDIGO	MEDIDA	EMBALAJE CHICO / GRANDE
		1016512	1/2	10/70
		1016534	3/4	10/35
		101651	1	10/18

CRUZ

MODELO	E-180	CÓDIGO	MEDIDA	EMBALAJE CHICO / GRANDE
		1018012	1/2	70/70
		1018034	3/4	50/50
		101801	1	60/60
		10180114	1 1/4	12/24
		10180112	1 1/2	12/24
		101802	2	12/12

CUPLA H-H

MODELO	E-270	CÓDIGO	MEDIDA	EMBALAJE CHICO / GRANDE
		1027012	1/2	200/200
		1027034	3/4	150/150
		102701	1	60/120
		10270114	1 1/4	50/100
		10270112	1 1/2	35/70
		102702	2	18/36
		10270212	2 1/2	10/20
		102703	3	7/14
		102704	4	4/8

ROSCA CON TUERCA

MODELO	E-280	CÓDIGO	MEDIDA	EMBALAJE CHICO / GRANDE
		1028012	1/2	250/250
		1028034	3/4	160/160
		102801	1	80/160
		10280114	1 1/4	50/100
		10280112	1 1/2	40/80
		102802	2	25/50
		10280212	2 1/2	12/24
		102803	3	1/24
		102804	4	8/16

TAPÓN MACHO

MODELO	E-290	CÓDIGO	MEDIDA	EMBALAJE CHICO / GRANDE
		1029012	1/2	400/400
		1029034	3/4	250/250
		102901	1	100/200
		10290114	1 1/4	70/140
		10290112	1 1/2	50/100
		102902	2	33/66
		10290212	2 1/2	18/36
		102903	3	10/20
		102904	4	6/12

TAPA HEMBRA

MODELO	E-301	CÓDIGO	MEDIDA	EMBALAJE CHICO / GRANDE
		1030112	1/2	150/300
		1030134	3/4	125/250
		103011	1	75/150
		10301114	1 1/4	70/140
		10301112	1 1/2	60/120
		103012	2	35/70
		10301212	2 1/2	20/40
		103013	3	12/24
		103014	4	6/12

TUERCA

MODELO	E-310	CÓDIGO	MEDIDA	EMBALAJE CHICO / GRANDE
		1031012	1/2	250/500
		1031034	3/4	150/300
		103101	1	140/280
		10310114	1 1/4	100/200
		10310112	1 1/2	90/180
		103102	2	50/100

BRIDA

MODELO	E-321	CÓDIGO	MEDIDA	EMBALAJE CHICO / GRANDE
		1032112	1/2	40/80
		1032134	3/4	30/60
		103211	1	35/70
		10321114	1 1/4	25/50
		10321112	1 1/2	16/38
		103212	2	14/24

UNIÓN DOBLE H-H


MODELO	E-340	CÓDIGO	MEDIDA	EMBALAJE CHICO / GRANDE
		1034012	1/2	80/80
		1034034	3/4	60/60
		103401	1	30/60
		10340114	1 1/4	20/40
		10340112	1 1/2	15/30
		103402	2	10/20
		10340212	2 1/2	5/10
		103403	3	4/8
		103404	4	2/4

UNIÓN DOBLE M-H

MODELO	E-341	CÓDIGO	MEDIDA	EMBALAJE CHICO / GRANDE
		1034134	3/4	30/30
		103411	1	24/24

Reducciones Epoxi


CODO REDUCCIÓN

MODELO	E-90R	CÓDIGO	MEDIDA	EMBALAJE CHICO / GRANDE
		10903412	3/4 x 1/2	120/120
		10900112	1 x 1/2	60/120
		1090134	1 x 3/4	60/120
		109011412	1 1/4 x 1/2	45/90
		109011434	1 1/4 x 3/4	54/190
		10901141	1 1/4 x 1	35/70
		109011212	1 1/2 x 1/2	50/108
		109011234	1 1/2 x 3/4	50/92
		10901121	1 1/2 x 1	30/60
		1090112114	1 1/2 x 1 1/4	25/50
		10900212	2 x 1/2	40/84
		1090234	2 x 3/4	40/64
		109021	2 x 1	26/80
		10902114	2 x 1 1/4	24/80
		10902112	2 x 1 1/2	15/30


TEE REDUCCIÓN

MODELO	E-130R	CÓDIGO	MEDIDA	EMBALAJE CHICO / GRANDE
		101303412	3/4 x 1/2	70/70
		101300112	1 x 1/2	30/60
		10130134	1 x 3/4	30/60
		1013011412	1 1/4 x 1/2	30/60
		1013011434	1 1/4 x 3/4	25/50
		101301141	1 1/4 x 1	25/50
		1013011212	1 1/2 x 1/2	20/40
		1013011234	1 1/2 x 3/4	20/40
		101301121	1 1/2 x 1	20/40
		10130112114	1 1/2 x 1 1/4	15/30
		101300212	2 x 1/2	15/30
		10130234	2 x 3/4	12/24
		3/41013021	2 x 1	12/24
		101302114	2 x 1 1/4	12/24
		101302112	2 x 1 1/2	12/24

BUJE REDUCCIÓN

MODELO	E-241R	CÓDIGO	MEDIDA	EMBALAJE CHICO / GRANDE
		102411238	1/2 x 3/8	450/450
		102413412	3/4 x 1/2	250/250
		102410112	1 x 1/2	90/180
		10241134	1 x 3/4	90/180
		1024111412	1 1/4 x 1/2	60/120
		1024111434	1 1/4 x 3/4	60/120
		102411141	1 1/4 x 1	90/180
		1024111212	1 1/2 x 1/2	45/90
		1024111234	1 1/2 x 3/4	50/100
		102411121	1 1/2 x 1	55/110
		10241112114	1 1/2 x 1 1/4	75/150
		102410212	2 x 1/2	30/60
		10241234	2 x 3/4	30/60
		1024121	2 x 1	1/42
		102412114	2 x 1 1/4	30/60
		102412112	2 x 1 1/2	30/60
		1024121212	2 1/2 x 1/2	24/48
		1024121234	2 1/2 x 3/4	25/50
		102412121	2 1/2 x 1	18/36
		10241212114	2 1/2 x 1 1/4	18/36
		10241212112	2 1/2 x 1 1/2	18/36
		102412122	2 1/2 x 2	24/48
		1024131	3 x 1	12/24
		102413114	3 x 1 1/4	12/24
		102413112	3 x 1 1/2	12/24
		1024132	3 x 2	12/24
		102413212	3 x 2 1/2	12/24
		1024141	4 x 1	1/12
	102414114	4 x 1 1/4	1/12	
	102414112	4 x 1 1/2	1/12	
	1024142	4 x 2	1/12	
	102414212	4 x 2 1/2	1/12	
	1024143	4 x 3	1/12	

CUPLA REDUCCIÓN

MODELO	E-240R	CÓDIGO	MEDIDA	EMBALAJE CHICO / GRANDE
		102403412	3/4 x 1/2	120/120
		102400112	1 x 1/2	70/140
		10240134	1 x 3/4	70/140
		1024011412	1 1/4 x 1/2	60/120
		1024011434	1 1/4 x 3/4	60/120
		102401141	1 1/4 x 1	50/100
		1024011212	1 1/2 x 1/2	50/100
		1024011234	1 1/2 x 3/4	45/90
		102401121	1 1/2 x 1	45/90
		10240112114	1 1/2 x 1 1/4	35/70
		102400212	2 x 1/2	25/50
		10240234	2 x 3/4	25/50
		1024021	2 x 1	25/50
		102402114	2 x 1 1/4	20/40
		102402112	2 x 1 1/2	20/40
		102402121	2 1/2 x 1	20/40
		10240212114	2 1/2 x 1 1/4	20/40
		10240212112	2 1/2 x 1 1/2	20/40
		102402122	2 1/2 x 2	12/24
		102403114	3 x 1 1/4	12/24
		102403112	3 x 1 1/2	1/20
		1024032	3 x 2	1/28
		102403212	3 x 2 1/2	1/20
		102404114	4 x 1 1/4	6/12
		102404112	4 x 1 1/2	6/12
		1024042	4 x 2	6/12

TEE REDUCCIÓN-REDUCCIÓN

MODELO	E-131R	CÓDIGO	MEDIDA	EMBALAJE CHICO / GRANDE
		10131343412	3/4 X 3/4 X 1/2	60/60
		10131341212	3/4 X 1/2 X 1/2	50/50



Características técnicas de los accesorios epoxi:

- MATERIAL: Fundición maleable ó dúctil según normas IRAM 2548.
- ROSCAS: BSP según norma DIN 2999
- RECUBRIMIENTO EPOXY: según norma IRAM 1453 y GE-NI-108
- ENSAYOS SOBRE RECUBRIMIENTO: IRAM 1451, 1452, 1453

Niples

NIPLE 5 CM

MODELO	E-NI-5	CÓDIGO	LARGO	MEDIDA	EMBALAJE CHICO / GRANDE
		14512	5cm	1/2	100
		14534		3/4	100
		1451		1	100
		145114		1 1/4	100
		145112		1 1/2	100

NIPLE 12 CM

MODELO	E-NI-12	CÓDIGO	LARGO	MEDIDA	EMBALAJE CHICO / GRANDE
		141212	12cm	1/2	50
		141234		3/4	50
		14121		1	50
		1412114		1 1/4	50
		1412112		1 1/2	50
		14122		2	50

NIPLE 25 CM

MODELO	E-NI-25	CÓDIGO	LARGO	MEDIDA	EMBALAJE CHICO / GRANDE
		142512	25cm	1/2	24
		142534		3/4	24
		14251		1	24
		1425114		1 1/4	24
		1425112		1 1/2	24
		14252		2	24

NIPLE 6 CM

MODELO	E-NI-6	CÓDIGO	LARGO	MEDIDA	EMBALAJE CHICO / GRANDE
		146114	6cm	1 1/4	100
		146112		1 1/2	100

NIPLE 15 CM

MODELO	E-NI-15	CÓDIGO	LARGO	MEDIDA	EMBALAJE CHICO / GRANDE
		141512	15cm	1/2	50
		141534		3/4	50
		14151		1	50
		1415114		1 1/4	50
		1415112		1 1/2	50
		14152		2	50

NIPLE 30 CM

MODELO	E-NI-30	CÓDIGO	LARGO	MEDIDA	EMBALAJE CHICO / GRANDE
		143012	30cm	1/2	24
		143034		3/4	24
		14301		1	24
		1430114		1 1/4	24
		1430112		1 1/2	24
		14302		2	24

NIPLE 8 CM

MODELO	E-NI-8	CÓDIGO	LARGO	MEDIDA	EMBALAJE CHICO / GRANDE
		14812	8cm	1/2	50
		14834		3/4	50
		1481		1	50
		148114		1 1/4	50
		148112		1 1/2	50
		1482		2	50

NIPLE 18 CM

MODELO	E-NI-18	CÓDIGO	LARGO	MEDIDA	EMBALAJE CHICO / GRANDE
		141812	18cm	1/2	24
		141834		3/4	24
		14181		1	24
		1418114		1 1/4	24
		1418112		1 1/2	24
		14182		2	24

CONEXIÓN CORTA

MODELO	E-80	CÓDIGO	LARGO	MEDIDA	EMBALAJE CHICO / GRANDE
		148012	Conexión corta	1/2	24
		148034		3/4	24
		14801		1	24
		1480114		1 1/4	24
		1480112		1 1/2	24
		14802		2	24

NIPLE 10 CM

MODELO	E-NI-10	CÓDIGO	LARGO	MEDIDA	EMBALAJE CHICO / GRANDE
		14102	10 cm	1/2	50
		141034		3/4	50
		14101		1	50
		1410114		1 1/4	50
		1410112		1 1/2	50
		14102		2	50

NIPLE 20 CM

MODELO	E-NI-20	CÓDIGO	LARGO	MEDIDA	EMBALAJE CHICO / GRANDE
		142012	20 cm	1/2	24
		142034		3/4	24
		14201		1	24
		1420114		1 1/4	24
		1420112		1 1/2	24
		14202		2	24

CONEXIÓN LARGA

MODELO	E-81	CÓDIGO	LARGO	MEDIDA	EMBALAJE CHICO / GRANDE
		1408112	Conexión larga	1/2	24
		1408134		3/4	24
		140811		1	24
		14081114		1 1/4	24
		14081112		1 1/2	24
		140812		2	24



Sello de trazabilidad que indica el proceso de fabricación, control de calidad y autenticidad.

CURVA M-H 90°

MODELO	G-1	CÓDIGO	MEDIDA	EMBALAJE CHICO / GRANDE
		11112	1/2	100/100
		11134	3/4	100/100
		1111	1	70/70
		111114	1 1/4	20/40
		111112	1 1/2	1/24
		1112	2	8/16
		111212	2 1/2	8/16
		1113	3	5/5
		1114	4	2/2
		1116	6	2/2

CURVA H-H 90°

MODELO	G-2	CÓDIGO	MEDIDA	EMBALAJE CHICO / GRANDE
		11212	1/2	80/80
		11234	3/4	60/60
		1121	1	50/50
		112114	1 1/4	12/24
		112112	1 1/2	10/20
		1122	2	5/10
		112212	2 1/2	6/6
		1123	3	4/4
		1124	4	1/1

CURVA M-H 45°

MODELO	G-40	CÓDIGO	MEDIDA	EMBALAJE CHICO / GRANDE
		114012	1/2	150/150
		114034	3/4	80/80
		11401	1	100/100
		1140114	1 1/4	60/60
		1140112	1 1/2	20/40
		11402	2	7/14
		1140212	2 1/2	4/8
		11403	3	3/6
		11404	4	2/2

CURVA H-H 45°

MODELO	G-41	CÓDIGO	MEDIDA	EMBALAJE CHICO / GRANDE
		114112	1/2	150/150
		114134	3/4	80/80
		11411	1	40/80
		1141114	1 1/4	25/50
		1141112	1 1/2	40/40
		11412	2	8/16
		1141212	2 1/2	4/8
		11413	3	6/6
		11414	4	2/2

CODO H-H 90°

MODELO	G-90	CÓDIGO	MEDIDA	EMBALAJE CHICO / GRANDE
		119014	1/4	300/300
		119038	3/8	300/300
		119012	1/2	170/170
		119034	3/4	90/90
		11901	1	100/100
		1190114	1 1/4	70/70
		1190112	1 1/2	50/50
		11902	2	25/25
		1190212	2 1/2	6/12
		11903	3	10/10
		11904	4	2/4
		11906	6	1/1

CODO M-H 90°

MODELO	G-92	CÓDIGO	MEDIDA	EMBALAJE CHICO / GRANDE
		119214	1/4	320/320
		119238	3/8	260/260
		119212	1/2	150/150
		119234	3/4	80/80
		11921	1	40/80
		1192114	1 1/4	25/50
		1192112	1 1/2	20/40
		11922	2	10/20
		1192212	2 1/2	6/12
		11923	3	10/10
		11924	4	2/4

CODO H-H 45°

MODELO	G-120	CÓDIGO	MEDIDA	EMBALAJE CHICO / GRANDE
		1112012	1/2	160/160
		1112034	3/4	100/100
		111201	1	50/100
		11120114	1 1/4	30/60
		11120112	1 1/2	25/50
		111202	2	10/40
		11120212	2 1/2	24/24
		111203	3	16/16
		111204	4	1/4

TEE H-H-H

MODELO	G-130	CÓDIGO	MEDIDA	EMBALAJE CHICO / GRANDE
		1113014	1/4	200/200
		1113038	3/8	140/140
		1113012	1/2	100/100
		1113034	3/4	60/60
		111301	1	30/60
		11130114	1 1/4	18/36
		11130112	1 1/2	12/24
		111302	2	24/24
		11130212	2 1/2	4/8
		111303	3	8/8
		111304	4	4/4
		111306	6	1/1

CRUZ

MODELO	G-180	CÓDIGO	MEDIDA	EMBALAJE CHICO / GRANDE
		1118012	1/2	70/70
		1118034	3/4	50/50
		111801	1	60/60
		11180114	1 1/4	12/24
		11180112	1 1/2	12/24
		111802	2	12/12
		11180212	2 1/2	7/7
		111803	3	5/5
		111804	4	3/3

CUPLA H-H

MODELO	G-270	CÓDIGO	MEDIDA	EMBALAJE CHICO / GRANDE
		1127038	3/8	250/250
		1127012	1/2	200/200
		1127034	3/4	150/150
		112701	1	60/120
		11270114	1 1/4	50/100
		11270112	1 1/2	35/70
		112702	2	18/36
		11270212	2 1/2	10/20
		112703	3	7/14
		112704	4	4/8
		112706	6	3/3

ROSCA CON TUERCA

MODELO	G-280	CÓDIGO	MEDIDA	EMBALAJE CHICO / GRANDE
		1128012	1/2	250/250
		1128034	3/4	160/160
		112801	1	65/130
		11280114	1 1/4	50/100
		11280112	1 1/2	40/80
		112802	2	25/50
		11280212	2 1/2	12/24
		112803	3	8/16
		112804	4	1/10
		112806	6	1/6

TAPÓN MACHO

MODELO	G-290	CÓDIGO	MEDIDA	EMBALAJE CHICO / GRANDE
		1129012	1/2	350/350
		1129034	3/4	250/250
		112901	1	100/200
		11290114	1 1/4	70/140
		11290112	1 1/2	50/100
		112902	2	33/66
		11290212	2 1/2	18/36
		112903	3	10/20
		112904	4	6/12

TAPA HEMBRA

MODELO	G-301	CÓDIGO	MEDIDA	EMBALAJE CHICO / GRANDE
		1130112	1/2	150/300
		1130134	3/4	125/250
		113011	1	75/150
		11301114	1 1/4	70/140
		11301112	1 1/2	1/130
		113012	2	35/70
		11301212	2 1/2	20/40
		113013	3	12/24
		113014	4	6/12

TUERCA

MODELO	G-310	CÓDIGO	MEDIDA	EMBALAJE CHICO / GRANDE
		1131012	1/2	200/400
		1131034	3/4	150/300
		113101	1	140/280
		11310114	1 1/4	100/200
		11310112	1 1/2	90/180
		113102	2	100/100
		11310212	2 1/2	25/50
		113103	3	20/40
		113104	4	10/20

BRIDA

MODELO	G-321	CÓDIGO	MEDIDA	EMBALAJE CHICO / GRANDE
		1132112	1/2	40/80
		1132134	3/4	30/60
		113211	1	35/70
		11321114	1 1/4	25/50
		11321112	1 1/2	16/38
		113212	2	12/24
		11321212	2 1/2	8/16
		113213	3	1/17
		113214	4	1/12

UNIÓN DOBLE H-H

MODELO	G-340	CÓDIGO	MEDIDA	EMBALAJE CHICO / GRANDE
		1134012	1/2	80/80
		1134034	3/4	60/60
		113401	1	30/60
		11340114	1 1/4	20/40
		11340112	1 1/2	15/30
		113402	2	10/20
		11340212	2 1/2	5/10
		113403	3	4/8
		113404	4	2/4

CUPLA M-H

MODELO	G-529	CÓDIGO	MEDIDA	EMBALAJE CHICO / GRANDE
		1152912	1/2	180/180
		1152934	3/4	75/300
		115291	1	80/160
		11529114	1 1/4	70/140
		11529112	1 1/2	70/140
		115292	2	36/72

Reducciones galvanizados

CODO REDUCCIÓN

MODELO	G-90R	CÓDIGO	MEDIDA	EMBALAJE CHICO / GRANDE
		11903412	3/4 X 1/2	120/120
		11900112	1 X 1/2	60/120
		1190134	1 X 3/4	60/120
		119011412	1 1/4 X 1/2	45/90
		119011434	1 1/4 X 3/4	45/90
		11901141	1 1/4 X 1	35/70
		119011212	1 1/2 X 1/2	50/108
		119011234	1 1/2 X 3/4	50/92
		11901121	1 1/2 X 1	30/60
		1190112114	1 1/2 X 1 1/4	25/50
		11900212	2 X 1/2	40/84
		1190234	2 X 3/4	40/64
		119021	2 X 1	26/80
		11902114	2 X 1 1/4	24/80
		11902112	2 X 1 1/2	15/30
		11902121	2 1/2 X 1	1/32
		1190212114	2 1/2 X 1 1/4	2/16
		1190212112	2 1/2 X 1 1/2	1/28
		11902122	2 1/2 X 2	1/28
		119031	3 X 1	1/24
		11903114	3 X 1 1/4	1/24
		11903112	3 X 1 1/2	1/24
		119032	3 X 2	1/20
		11903212	3 X 2 1/2	1/20
		11904112	4 X 1 1/2	1/14
		119042	4 X 2	1/12
		11904212	4 X 2 1/2	1/8
		119043	4 X 3	1/8

TEE REDUCCIÓN

MODELO	G-130R	CÓDIGO	MEDIDA	EMBALAJE CHICO / GRANDE
		111303412	3/4 X 1/2	70/70
		111300112	1 X 1/2	30/60
		11130134	1 X 3/4	30/60
		1113011412	1 1/4 X 1/2	30/60
		1113011434	1 1/4 X 3/4	25/50
		111301141	1 1/4 X 1	25/50
		1113011212	1 1/2 X 1/2	20/40
		1113011234	1 1/2 X 3/4	20/40
		111301121	1 1/2 X 1	20/40
		11130112114	1 1/2 X 1 1/4	15/30
		111300212	2 X 1/2	15/30
		11130234	2 X 3/4	12/24
		1113021	2 X 1	12/24
		111302114	2 X 1 1/4	12/24
		111302112	2 X 1 1/2	12/24
		1113021212	2 1/2 X 1/2	1/24
		1113021234	2 1/2 X 3/4	8/16
		111302121	2 1/2 X 1	8/16
		11130212114	2 1/2 X 1 1/4	6/12
		11130212112	2 1/2 X 1 1/2	6/12
		111302122	2 1/2 X 2	15/15
		1113031	3 X 1	12/12
		111303114	3 X 1 1/4	12/12
		111303112	3 X 1 1/2	12/12
		1113032	3 X 2	12/12
		111303212	3 X 2 1/2	8/8
		11130412	4 X 1/2	1/12
		11130434	4 X 3/4	1/12
		1113041	4 X 1	1/6
		111304114	4 X 1 1/4	6/6
		111304112	4 X 1 1/2	6/6
		1113042	4 X 2	2/4
		111304212	4 X 2 1/2	4/4
	1113043	4 X 3	2/4	
	1113064	6 X 4	1/1	

CUPLA REDUCCIÓN

MODELO	G-240R	CÓDIGO	MEDIDA	EMBALAJE CHICO / GRANDE
		112401238	1/2 X 3/8	250/250
		112403412	3/4 X 1/2	120/120
		112400112	1 X 1/2	70/140
		11240134	1 X 3/4	70/140
		1124011412	1 1/4 X 1/2	60/120
		1124011434	1 1/4 X 3/4	60/120
		112401141	1 1/4 X 1	50/100
		1124011212	1 1/2 X 1/2	50/100
		1124011234	1 1/2 X 3/4	45/90
		112401121	1 1/2 X 1	45/90
		11240112114	1 1/2 X 1 1/4	35/70
		112400212	2 X 1/2	25/50
		11240234	2 X 3/4	25/50
		1124021	2 X 1	25/50
		112402114	2 X 1 1/4	20/40
		112402112	2 X 1 1/2	20/40
		112402121	2 1/2 X 1	20/40
		11240212114	2 1/2 X 1 1/4	20/40
		11240212112	2 1/2 X 1 1/2	20/40
		112402122	2 1/2 X 2	12/24
		11240312	3 X 1/2	1/32
		11240334	3 X 3/4	12/24
		1124031	3 X 1	12/24
		112403114	3 X 1 1/4	12/24
		112403112	3 X 1 1/2	12/24
		1124032	3 X 2	28/28
		112403212	3 X 2 1/2	20/20
		1124041	4 X 1	1/18
		112404114	4 X 1 1/4	6/12
		112404112	4 X 1 1/2	6/12
		1124042	4 X 2	6/12
		112404212	4 X 2 1/2	6/12
		1124043	4 X 3	6/12
	1124064	6 X 4	1/2	




Características técnicas de los accesorios galvanizados:

- MATERIAL: Fundición de hierro según normas IRAM 2548
- ROSCAS: BSP según norma DIN 2999
- RECUBRIMIENTO: Por inmersión en zinc fundido, lo que garantiza un espesor mínimo de 63 micrones, frente a los 10 micrones que presenta el galvanizado electrolítico.

Reducciones

BUJE REDUCCIÓN

MODELO	G-241R	CÓDIGO	MEDIDA	EMBALAJE CHICO / GRANDE
		112411214	1/2 X 1/4	450/450
		112411238	1/2 X 3/8	450/450
		112413412	3/4 X 1/2	250/250
		112410112	1 X 1/2	90/180
		112411134	1 X 3/4	90/180
		1124111412	1 1/4 X 1/2	60/120
		1124111434	1 1/4 X 3/4	70/140
		112411141	1 1/4 X 1	90/180
		1124111212	1 1/2 X 1/2	45/90
		1124111234	1 1/2 X 3/4	50/100
		112411121	1 1/2 X 1	55/110
		11241112114	1 1/2 X 1 1/4	75/150
		112410212	2 X 1/2	30/60
		11241234	2 X 3/4	30/60
		1124121	2 X 1	28/56
		112412114	2 X 1 1/4	30/60
		112412112	2 X 1 1/2	30/60
		1124121212	2 1/2 X 1/2	30/60
		1124121234	2 1/2 X 3/4	25/50
		112412121	2 1/2 X 1	20/40
		11241212114	2 1/2 X 1 1/4	18/36
		11241212112	2 1/2 X 1 1/2	18/36
		112412122	2 1/2 X 2	24/48
		11241312	3 X 1/2	12/24
		11241334	3 X 3/4	12/24
		1124131	3 X 1	12/24
		112413114	3 X 1 1/4	12/24
		112413112	3 X 1 1/2	12/24
		1124132	3 X 2	12/24
		112413212	3 X 2 1/2	16/32
		1124141	4 X 1	6/12
		112414114	4 X 1 1/4	6/12
		112414112	4 X 1 1/2	6/12
		1124142	4 X 2	6/12
		112414212	4 X 2 1/2	6/12
		1124143	4 X 3	8/16
		1124164	6 X 4	1/1

Niples galvanizados

NIPLE 5 CM

MODELO	G-NI-C	CÓDIGO	LARGO	MEDIDA	EMBALAJE CHICO / GRANDE
		16512	5cm	1/2	100
		16534		3/4	100
		1651		1	100

NIPLE 8 CM

MODELO	G-NI-8	CÓDIGO	LARGO	MEDIDA	EMBALAJE CHICO / GRANDE
		16812	8cm	1/2	50
		16834		3/4	50
		1681		1	50
		168114		1 1/4	50
		168112		1 1/2	50
		1682		2	50

NIPLE 10 CM

MODELO	G-NI-10	CÓDIGO	LARGO	MEDIDA	EMBALAJE CHICO / GRANDE
		161012	10 cm	1/2	50
		161034		3/4	50
		16101		1	50
		1610114		1 1/4	50
		1610112		1 1/2	50
		16102		2	50


NIPLE 12 CM

MODELO	G-NI-12	CÓDIGO	LARGO	MEDIDA	EMBALAJE CHICO / GRANDE
		161212	12 cm	1/2	50
		161234		3/4	50
		16121		1	50
		1612114		1 1/4	50
		1612112		1 1/2	50
		16122		2	50

NIPLE 15 CM

MODELO	G-NI-15	CÓDIGO	LARGO	MEDIDA	EMBALAJE CHICO / GRANDE
		161512	15 cm	1/2	50
		161534		3/4	50
		16151		1	50
		1615114		1 1/4	50
		1615112		1 1/2	50
		16152		2	50

NIPLE 18 CM

MODELO	G-NI-18	CÓDIGO	LARGO	MEDIDA	EMBALAJE CHICO / GRANDE
		161812	18 cm	1/2	50
		161834		3/4	50
		16181		1	50
		1618114		1 1/4	50
		1618112		1 1/2	50
		16182		2	50

NIPLE 20 CM

MODELO	G-NI-20	CÓDIGO	LARGO	MEDIDA	EMBALAJE CHICO / GRANDE
		162012	20 cm	1/2	24
		162034		3/4	24
		16201		1	24
		1620114		1 1/4	24
		1620112		1 1/2	24
		16202		2	24


NIPLE 25 CM

MODELO	G-NI-25	CÓDIGO	LARGO	MEDIDA	EMBALAJE CHICO / GRANDE
		162512	25 cm	1/2	24
		162534		3/4	24
		16251		1	24
		1625114		1 1/4	24
		1625112		1 1/2	24
		16252		2	24

NIPLE 30 CM

MODELO	G-NI-30	CÓDIGO	LARGO	MEDIDA	EMBALAJE CHICO / GRANDE
		163012	30 cm	1/2	24
		163034		3/4	24
		16301		1	24
		1630114		1 1/4	24
		1630112		1 1/2	24
		16302		2	24

NIPLE CORTO

MODELO	G-80	CÓDIGO	LARGO	MEDIDA	EMBALAJE CHICO / GRANDE
		168012	Corto	1/2	24
		168034		3/4	24
		16801		1	24
		1680114		1 1/4	24
		1680112		1 1/2	24
		16802		2	24

NIPLE LARGO

MODELO	G-81	CÓDIGO	LARGO	MEDIDA	EMBALAJE CHICO / GRANDE
		1608112	Largo	1/2	24
		1608134		3/4	24
		160811		1	24
		16081114		1 1/4	24
		16081112		1 1/2	24
		160812		2	24