




Latyn Tools

HERRAMIENTAS SANITARIAS



HERRAMIENTAS SANITARIAS



ALICATE CORTE DIAGONAL

MODELO	AL1290	CÓDIGO	MEDIDA	EMBALAJE CHICO / GRANDE
		35021290	6"	6/72
		35021293	7"	6/72

PINZA MEDIA CAÑA

MODELO	PZ1291	CÓDIGO	MEDIDA	EMBALAJE CHICO / GRANDE
		35031291	6"	6/72
		35031297	8"	6/72

PINZA UNIVERSAL

MODELO	PZ1292	CÓDIGO	MEDIDA	EMBALAJE CHICO / GRANDE
		35031292	7"	6/48
		35031295	8"	6/48

PINZA PICO DE LORO CON MANGO COMBINADO

MODELO	PZ0141	CÓDIGO	MEDIDA	EMBALAJE CHICO / GRANDE
		35030141	10"	6/48

PINZA PICO DE LORO

MODELO	PZ7156	CÓDIGO	MEDIDA	EMBALAJE CHICO / GRANDE
		35037156	8"	6/60
		35037157	10"	6/36
		35037158	12"	6/36

PINZA PICO DE LORO PRO

MODELO	PZ 0155	CÓDIGO	MEDIDA	EMBALAJE CHICO / GRANDE
		35030155	10"	6/48

LLAVE DE AJUSTE

MODELO	WR 0039	CÓDIGO	MEDIDA	EMBALAJE CHICO / GRANDE
		35130039	6" Cr-V	6/48
		35130040	8" Cr-V	6/48
		35130041	10" Cr-V	6/48
		35130042	12" Cr-V	6/48

DOBLADORA DE CAÑO

MODELO	DC0219	CÓDIGO	MEDIDA	EMBALAJE CHICO / GRANDE
		35160219	12 mm	6/24
		35160220	14 mm	6/24

PINZA DE PRESION MORDAZA RECTA

MODELO	PZ 0048	CÓDIGO	MEDIDA	EMBALAJE CHICO / GRANDE
		35030048	10"	6/48

LLAVE PARA CAÑO - TIPO STILSON

MODELO	WR 0074	CÓDIGO	MEDIDA	EMBALAJE CHICO / GRANDE
		35130074	14"	6/24
		35130075	18"	4/16
		35130076	24"	2/10

LLAVE PARA LAVATORIO

MODELO	WR 0077	CÓDIGO	MEDIDA	EMBALAJE CHICO / GRANDE
		35130077	254mm-10"	6/36

LLAVE PARA CAÑO

MODELO	WR 0262	CÓDIGO	MEDIDA	EMBALAJE CHICO / GRANDE
		35130262	1 1/2"	1/12
		35130270	1"	1/36

CORTA TUBOS

MODELO	CT 0203/2/4	CÓDIGO	MEDIDA	EMBALAJE CHICO / GRANDE
		35200203	1 1/8"	6/36
		35200204	1/8-7/8"	6/36

CORTA TUBOS

MODELO	CT 3201	CÓDIGO	MEDIDA	EMBALAJE CHICO / GRANDE
		35203201	42mm	6/36

CORTA TUBOS PROFESIONAL

MODELO	CT 3205	CÓDIGO	MEDIDA	EMBALAJE CHICO / GRANDE
		35203205	42mm	12/24
		35203206	42mm	45/504


BOQUILLA TEFLONADA

CÓDIGO	MEDIDA	EMBALAJE CHICO / GRANDE	MODELO	TF 5011	MODELO	TF 5020	CÓDIGO	MEDIDA	EMBALAJE CHICO / GRANDE
35235020	1/2"	1/100					35235 011	20mm	1/100
35235021	3/4"	1/80					35235012	25mm	1/80
35235022	1"	1/80					35235013	32mm	1/80
35235023	1 1/4"	1/60					35235014	40mm	1/10
35235024	1 1/2"	1/60					35235015	50mm	1/60
35235025	2"	1/30					35235016	63mm	1/30

KIT TERMOFUSORA

MODELO	TF 5001/2/3	CÓDIGO	MEDIDA	EMBALAJE CHICO / GRANDE
		35235001	600 W	1/4
		para boquillas de: 20-25-32		
		35235002	800 W	1/3
		para boquillas de: 20-25-32-40-50-63		
	35235003	1500 W	1/3	para boquillas de: 75-90-110

ARCO SIERRA JUNIOR METALICO

MODELO	CT 0230	CÓDIGO	MEDIDA	EMBALAJE CHICO / GRANDE
		35080230	150mm	12/48

ARCO TUBULAR

MODELO	SE 0002	CÓDIGO	MEDIDA	EMBALAJE CHICO / GRANDE
		35080002	-	6/36

ARCO DE SIERRA MINI HOJA PARTIDA

MODELO	SE 0005	CÓDIGO	MEDIDA	EMBALAJE CHICO / GRANDE
		35080005	-	6/36

SET DE FRESADORA P/ ASIENTO DE CANILLAS

MODELO	PL 0218	CÓDIGO	MEDIDA	EMBALAJE CHICO / GRANDE
		35500218	-	1

TERRAJA

MODELO	PL 4001	CÓDIGO	MEDIDA	EMBALAJE CHICO / GRANDE
		35224001	8"	1/4
	REPUESTO PARA PL 4001			
		35224002	1/2"	1/20
		35224003	3/4"	1/20
	35224004	1"	1/20	


TERRAJA PVC / PP

MODELO	PL 6001	CÓDIGO	MEDIDA	EMBALAJE CHICO / GRANDE
		35226001	1/2-3/4-1	1/40

CINTA DESTAPACAÑERIAS

MODELO	PL 0216	CÓDIGO	MEDIDA	EMBALAJE CHICO / GRANDE
		35500216	5 mts	6/18

MORSA PARA CAÑO

MODELO	MO 0208	CÓDIGO	MEDIDA	EMBALAJE CHICO / GRANDE
		35210208	1"	1/2
		35210209	2"	1/2
		35210210	3"	1/2

CORTA CERÁMICA

MODELO	CC 5400	CÓDIGO	MEDIDA	EMBALAJE CHICO / GRANDE
		35245200	-	1/6
		35245300	-	1/6


PRENSA RÁPIDA

MODELO	PR 0213	CÓDIGO	MEDIDA	EMBALAJE CHICO / GRANDE
		35180213	6	12/48

DISCO DIAMANTADO PRO

MODELO	DD 0401	CÓDIGO	MEDIDA	EMBALAJE
		35300401	Continuo 4.5	12/48
		35300402	Turbo 4.5	12/192
		35300403	Segmen. 4.5	12/192
		35300701	Continuo 7	6/48
		35300702	Turbo 7	6/48
		35300703	Segmen. 7	6/48

DISCO DIAMANTADO

MODELO	DD 0411	CÓDIGO	MEDIDA	EMBALAJE CHICO / GRANDE
		35300411	Continuo 4.5	12/48
		35300412	Turbo 4.5	12/192
		35300413	Segmen. 4.5	12/192
		35300711	Continuo 7	6/48
		35300712	Turbo 7	6/48
		35300713	Segmen. 7	6/48

PINZA CORTA CERAMICA

MODELO	PL 0001	CÓDIGO	MEDIDA	EMBALAJE CHICO / GRANDE
		35030001	-	6/36

APLICADOR DE CARTUCHOS

MODELO	AP 1301	CÓDIGO	MEDIDA	EMBALAJE CHICO / GRANDE
		35111301	9"	1/12
	APLICADOR DE CARTUCHO REFORZADO			
	MODELO	AP 0302		
	CÓDIGO	MEDIDA	EMBALAJE CHICO / GRANDE	
	35110302	Reforzado c/ cremallera	1/12	